

# Permis électroniques

MANITOBA



## Comment se connecter au portail de vente de permis et l'utiliser?

1. Rendez-vous à l'adresse <https://www.manitobaelicensing.ca/vendor>



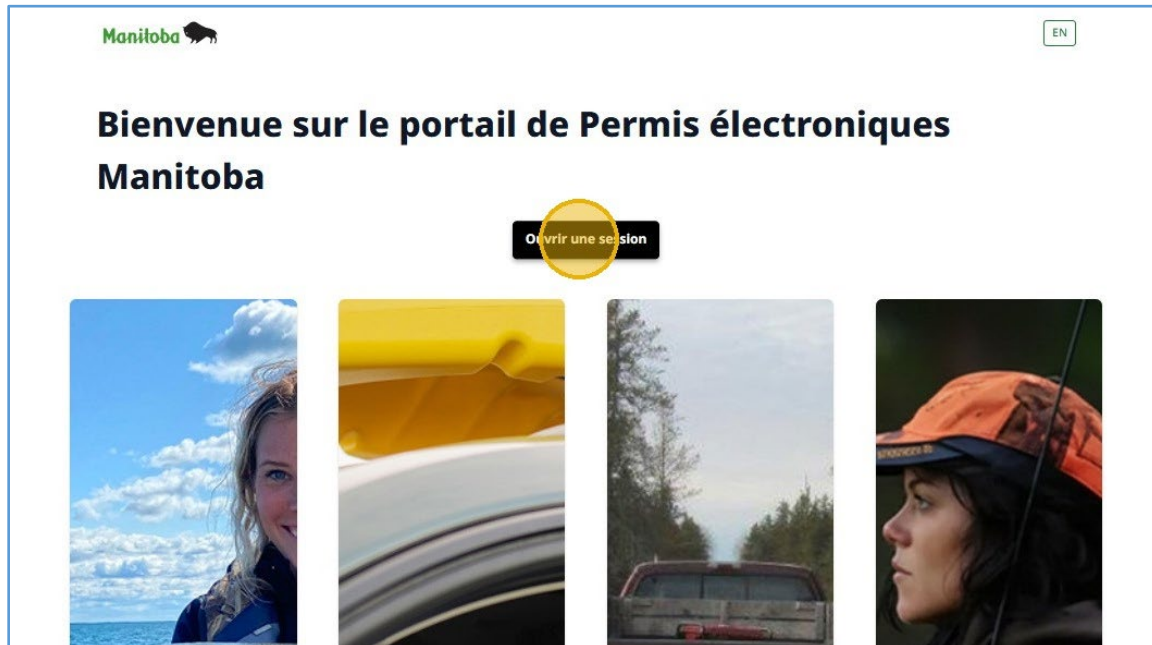
# Permis électroniques

MANITOBA



## Comment se connecter au portail de vente de permis et l'utiliser?

2. Cliquez sur « Ouvrir une session ».



# Permis électroniques

MANITOBA



## Comment se connecter au portail de vente de permis et l'utiliser?

3. Saisissez votre adresse de courriel.

Microsoft

### Se connecter

E-mail, téléphone ou identifiant Skype

Votre compte n'est pas accessible ?

Retour Suivant

Options de connexion



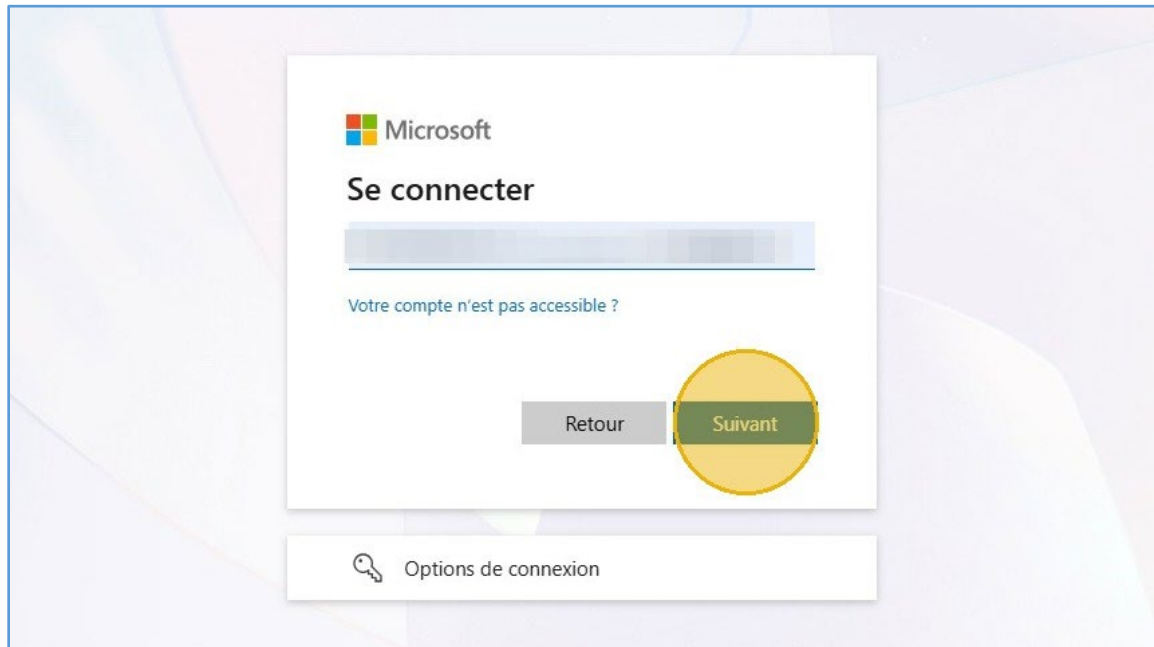
# Permis électroniques

MANITOBA



## Comment se connecter au portail de vente de permis et l'utiliser?

4. Cliquez sur « Suivant ».

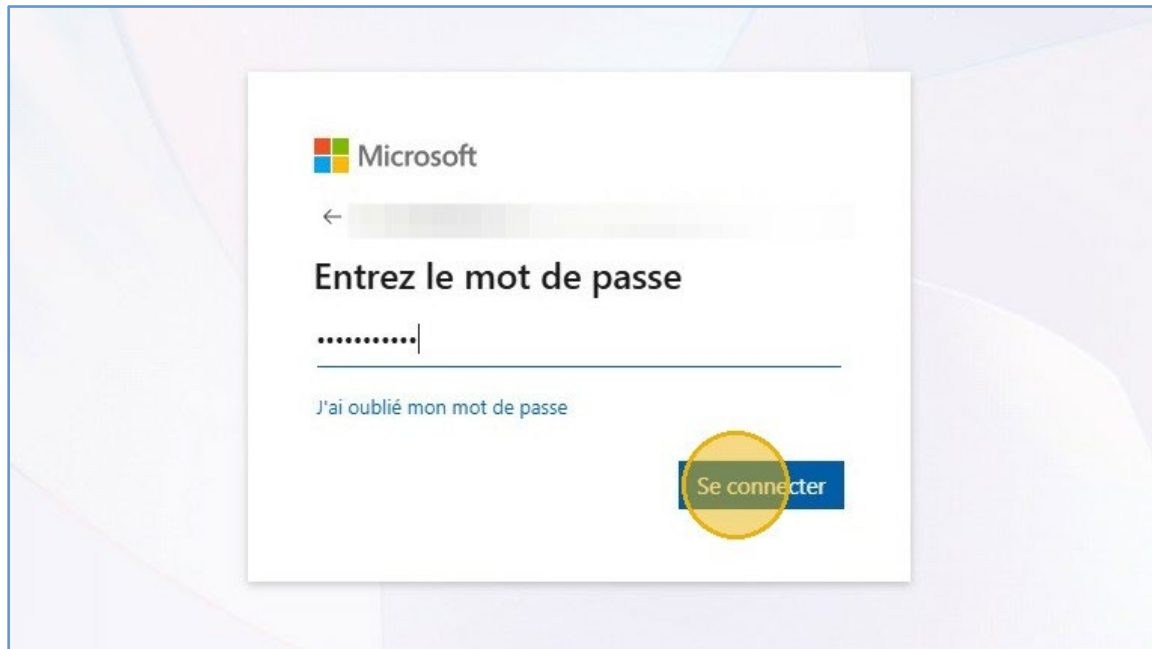


# Permis électroniques MANITOBA



## Comment se connecter au portail de vente de permis et l'utiliser?

5. Entrez votre mot de passe, puis cliquez sur « Se connecter ».



6. Vous serez connecté au portail.

Au moment de votre première connexion au portail, les conditions d'utilisation du portail de vente de permis du Manitoba s'afficheront. Veuillez les lire attentivement.



# Permis électroniques

MANITOBA



## Comment se connecter au portail de vente de permis et l'utiliser?

nsommables

### Conditions d'utilisation : Portail des Vendeurs de Permis du Manitoba

Dernière mise à jour : mars 2026

- Actions Interdites : Vous ne devez pas tenter de contourner les fonctionnalités de sécurité, de rétroconcevoir le portail ou d'utiliser le système à des fins d'activités de délivrance de licences frauduleuses.
- Signalement : Tout accès non autorisé suspecté doit être signalé immédiatement à l'Administrateur du Manitoba eLicencing.

### 3. Confidentialité et Exactitude des Données

- Collecte d'Informations : Vous acceptez de collecter et d'entrer les données des demandeurs avec exactitude conformément à la Loi sur la faune et la Loi sur les pêches.

7. Après avoir pris connaissance des conditions d'utilisation, cliquez sur « Accepter ».

ce portail.

### 4. Audit et Conformité

L'Administration du Manitoba eLicencing se réserve le droit d'auditer les transactions et les journaux de compte à tout moment pour assurer la conformité aux normes provinciales. Le non-respect de ces conditions peut entraîner la suspension ou la résiliation immédiate de l'accès au portail.

### 5. Limitation de Responsabilité

La Province du Manitoba n'est pas responsable des interruptions techniques, des pertes de données ou des pertes commerciales résultant de l'utilisation ou de l'impossibilité d'utiliser ce portail.

Déconnexion Accepter

# Permis électroniques

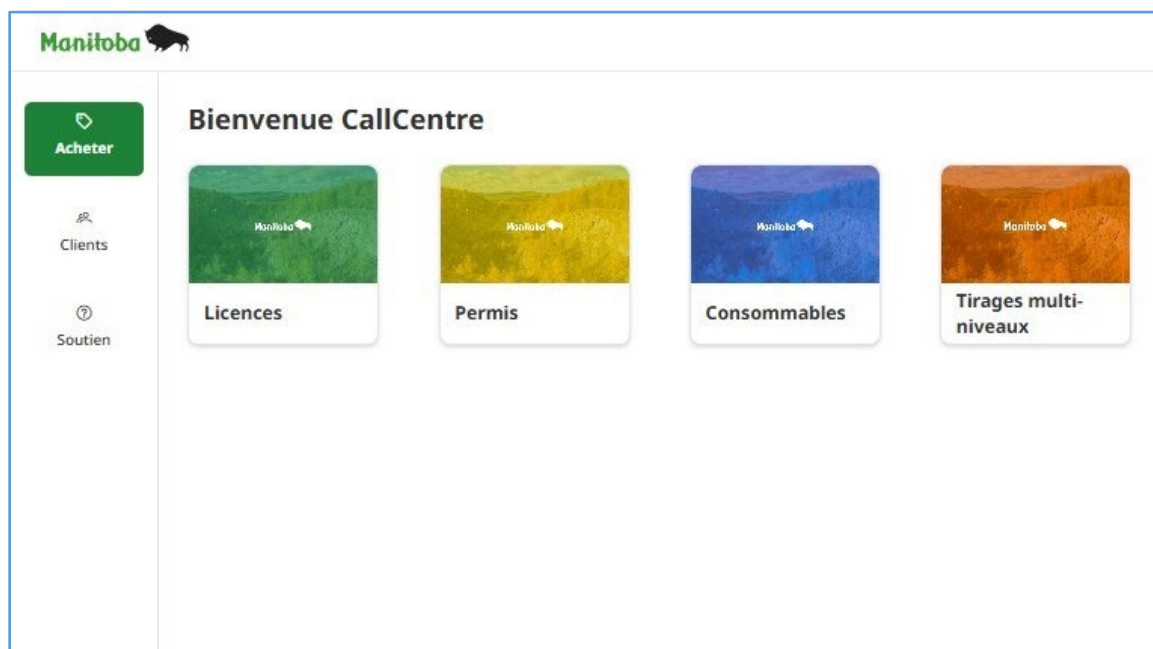
MANITOBA



## Comment se connecter au portail de vente de permis et l'utiliser?

Remarque : Les conditions d'utilisation ne s'afficheront qu'à votre première connexion au portail. Cette étape ne se reproduira pas au moment de vos prochaines connexions.

8. L'écran d'accueil s'affiche. À partir de là, vous pouvez soit vendre un produit admissible, soit rechercher un client pour consulter son profil et les détails de son compte.



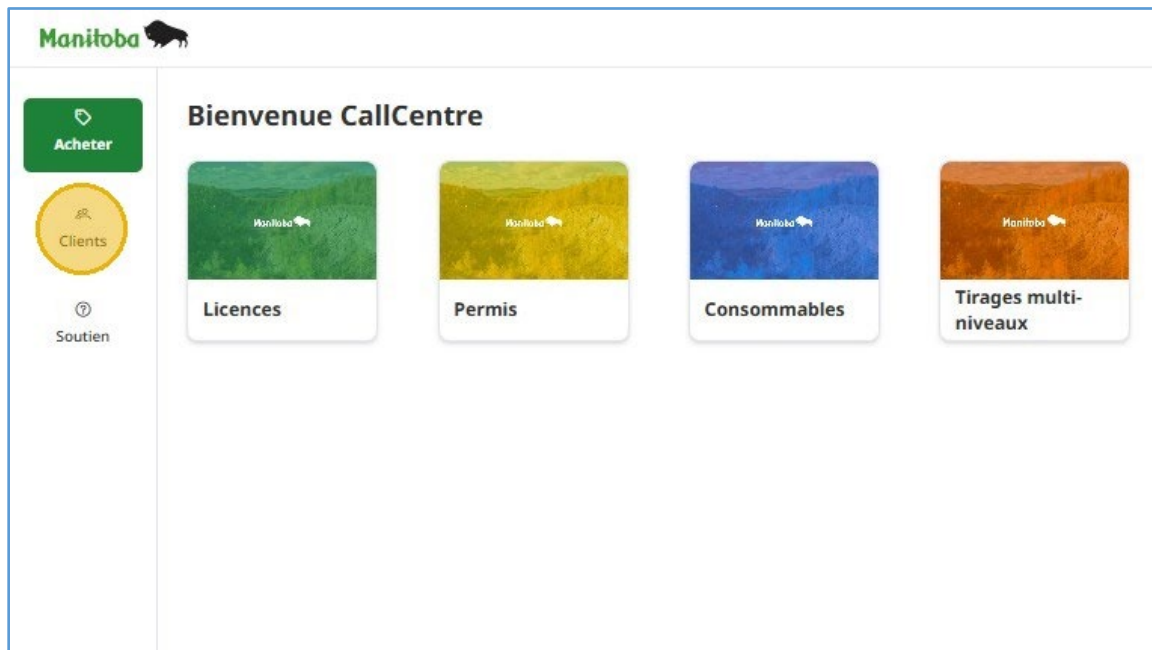
# Permis électroniques

MANITOBA



## Comment se connecter au portail de vente de permis et l'utiliser?

9. Pour la clientèle existante, il est recommandé de toujours commencer par une recherche de profil. Cliquez sur « Clients ».





# Permis électroniques

MANITOBA



## Comment se connecter au portail de vente de permis et l'utiliser?

11. Tous les résultats correspondants s'affichent.

Clients

🔍 Hunter × Rechercher des clients

Résultats de recherche de clients

N° de client	Nom du client	Date de naissance	Téléphone	Adresse postale	Statut
200000373	Customer, Hunter	1 févr. 1989	+1 (123) 456-1234	321 Main St, Winnipeg, R1R 0J8	Active
200000293	Try, Hunter	10 mars 1994	+1 (234) 234-2323	434 City St, Winnipeg, R2R3T3	Active



# Permis électroniques

MANITOBA



## Comment se connecter au portail de vente de permis et l'utiliser?

12. Pour affiner vos résultats de recherche, vous pouvez utiliser des filtres afin d'ajouter des critères supplémentaires.

Cliquez sur « Filtres ».

Téléphone	Adresse postale	Statut	Action
+1 (123) 456-1234	321 Main St, Winnipeg, R1R 4J8	Active	Sélectionner
+1 (234) 234-2323	434 City St, Winnipeg, R2R3T3	Active	Sélectionner

# Permis électroniques MANITOBA



## Comment se connecter au portail de vente de permis et l'utiliser?

13. La boîte de dialogue des filtres s'affiche. Sélectionnez le champ « Statut ».

The screenshot shows a web application interface. On the left, a table lists addresses and their status. On the right, a 'Filtres' (Filters) dialog box is open, allowing users to filter the data. The dialog box has a close button (X) in the top right corner. It contains the following fields:

- Statut:** A dropdown menu with the text 'Sélectionner' and a yellow circular arrow icon.
- Date de naissance:** A date input field with the placeholder 'dd-mmm-yyyy' and a calendar icon.
- Adresse:** A search input field with the placeholder 'Rechercher par rue, ville, code postal...' and a magnifying glass icon.

Adresse postale	Statut
321 Main St, Winnipeg, R1R 4J8	Active
434 City St, Winnipeg, R2R3T3	Active

# Permis électroniques MANITOBA



## Comment se connecter au portail de vente de permis et l'utiliser?

14. Cliquez sur « Actif ».

The screenshot shows a web application interface. On the left, there is a table with two columns: 'Adresse postale' and 'Statut'. The table contains two rows of data:

Adresse postale	Statut
321 Main St, Winnipeg, R1R 4J8	Active
434 City St, Winnipeg, R2R3T3	Active

On the right, a 'Filtres' (Filters) overlay is visible. It has a title 'Filtres' and a close button 'X'. Under the heading 'Statut', there is a dropdown menu labeled 'Sélectionner' with an upward arrow. The dropdown is open, showing three options: 'Actif' (highlighted with a yellow circle), 'Decédé', and 'Désactivé'. To the right of the dropdown is a calendar icon. Below the dropdown is a search bar with the placeholder text 'Rechercher par rue, ville, code postal...'.

# Permis électroniques

MANITOBA



## Comment se connecter au portail de vente de permis et l'utiliser?

15. Pour sélectionner la date de naissance, cliquez sur l'icône de calendrier.

The screenshot shows a web application interface. On the left, a table lists addresses and their status. On the right, a 'Filtres' (Filters) overlay is open, showing options for 'Statut' (Status) and 'Date de naissance' (Date of birth). The 'Date de naissance' field has a calendar icon highlighted in yellow.

Adresse postale	Statut
321 Main St, Winnipeg, R1R 4J8	Active
434 City St, Winnipeg, R2R3T3	Active

**Filtres**

Statut

Actif

Date de naissance

dd-mmm-yyyy

dd-mmm-yyyy

Adresse

Rechercher par rue, ville, code postal...



# Permis électroniques

MANITOBA



## Comment se connecter au portail de vente de permis et l'utiliser?

16. Sélectionnez la date de naissance dans le calendrier.

A screenshot of a web application interface. On the left, there is a table with two columns: 'Adresse postale' and 'Statut'. The table contains two rows of data, both with 'Active' status. On the right, a 'Filtres' panel is open, showing a dropdown for 'Statut' set to 'Actif'. Below it, the 'Date de naissance' field is highlighted with a yellow circle, and a calendar is displayed. The calendar shows the month of 'février 2026' and the date '1' is selected. The calendar grid shows days from 1 to 28.

# Permis électroniques MANITOBA



## Comment se connecter au portail de vente de permis et l'utiliser?

17. Cliquez sur le champ « Adresse ».

The screenshot shows a web application interface. On the left, there is a table with two columns: 'Adresse postale' and 'Statut'. The table contains two rows of data:

Adresse postale	Statut
321 Main St, Winnipeg, R1R 4J8	Active
434 City St, Winnipeg, R2R3T3	Active

On the right, there is a 'Filtres' sidebar with the following fields:

- Statut: Actif (dropdown menu)
- Date de naissance: 01-févr.-1989 (calendar icon)
- Adresse: Recherchez par rue, ville, code postal... (search field with a magnifying glass icon)

A yellow circle highlights the 'Adresse' search field.



# Permis électroniques

MANITOBA



## Comment se connecter au portail de vente de permis et l'utiliser?

18. Saisissez une adresse afin d'affiner davantage les résultats de recherche.

Cliquez sur « Appliquer les filtres ».



# Permis électroniques MANITOBA



## Comment se connecter au portail de vente de permis et l'utiliser?

19. Les résultats de la recherche s'affichent.

Vérifiez les renseignements auprès du client, puis cliquez sur « Sélectionner ».

Search results for 'Hunter' with filters: Statut: Actif, Date de naissance: 1989-02-01.

N° de client	Nom du client	Date de naissance	Téléphone	Adresse postale	Statut	Action
200000373	Customer, Hunter	1 Nov. 1989	+1 (123) 456-1234	321 Main St, Winnipeg, R1R 0S8	Active	Sélectionner



# Permis électroniques MANITOBA



## Comment se connecter au portail de vente de permis et l'utiliser?

20. Les renseignements du client s'affichent. Vous pouvez les vérifier auprès du client et les modifier, si nécessaire.

← Customer, Hunter

---

**Résumé**

Numéro de client 200000373	Prénom Hunter	Deuxième prénom -
Date de naissance 1 févr. 1989	Statut de résidence R?SIDENT DU MANITOBA	Statut Active

---

**Détails du client**   Produits   Commandes   Demandes

---

**Coordonnées**

Courriel -	Téléphone principal (123) 456-1234	Téléphone secondaire -
---------------	---------------------------------------	---------------------------

---

**Adresse postale**

Adresse 321 Main St Code postal R1R 4J8	Ville Winnipeg	Province/État Manitoba
--	-------------------	---------------------------

---

**Description physique**

# Permis électroniques MANITOBA



## Comment se connecter au portail de vente de permis et l'utiliser?

**Remarque :** Notez toujours le numéro d'identification du client. Cela vous sera utile lorsque vous lui vendrez un nouveau produit ou si vous devez rechercher ce client à nouveau.

21. Faites défiler l'écran vers le bas pour vérifier et modifier les autres renseignements.

<b>Adresse postale</b>		
Adresse 321 Main St Code postal R1R 4J8	Ville Winnipeg	Province/État Manitoba
<b>Description physique</b>		
Genre Homme	Couleur des yeux Yeux bruns	Couleur des cheveux Cheveux noirs
<b>Identification du statut</b>		
Statut reconnu -	Numéro de statut -	
<b>Formation</b>		
<b>Chasseur</b>		
Numéro de formation des chasseurs -	Pays -	Province/État -
<b>Trappeur</b>		
Numéro de formation des trappeurs -	Pays -	Province/État -

**Remarque :** Les renseignements du client ne sont consignés que s'ils sont requis pour chaque produit. À moins que le client ne demande expressément l'ajout d'un renseignement, par



# Permis électroniques MANITOBA



## Comment se connecter au portail de vente de permis et l'utiliser?

exemple, la formation de chasseur, n'ajoutez pas ces renseignements de votre propre initiative.

Chaque fois qu'un client souhaite acheter un produit particulier, le système vérifie que tous les renseignements nécessaires sont bien présents avant de procéder à la vente.

22. Pour afficher les produits offerts à ce client, cliquez sur « Acheter ».

The screenshot shows the Manitoba Hunter Customer Profile page. The page is titled "Customer, Hunter" and features a sidebar with navigation options: "Acheter" (Buy), "Clients", and "Soutien" (Support). The main content area displays the following information:

Résumé	
Numéro de client 200000373	Prénom Hunter
Date de naissance 1 févr. 1989	Statut de résidence R?SIDENT DU MANITOBA

Below the summary, there are tabs for "Détails du client", "Produits", "Commandes", and "Demandes". The "Détails du client" tab is currently selected, showing the following information:

Coordonnées	
Courriel -	Téléphone principal (123) 456-1234

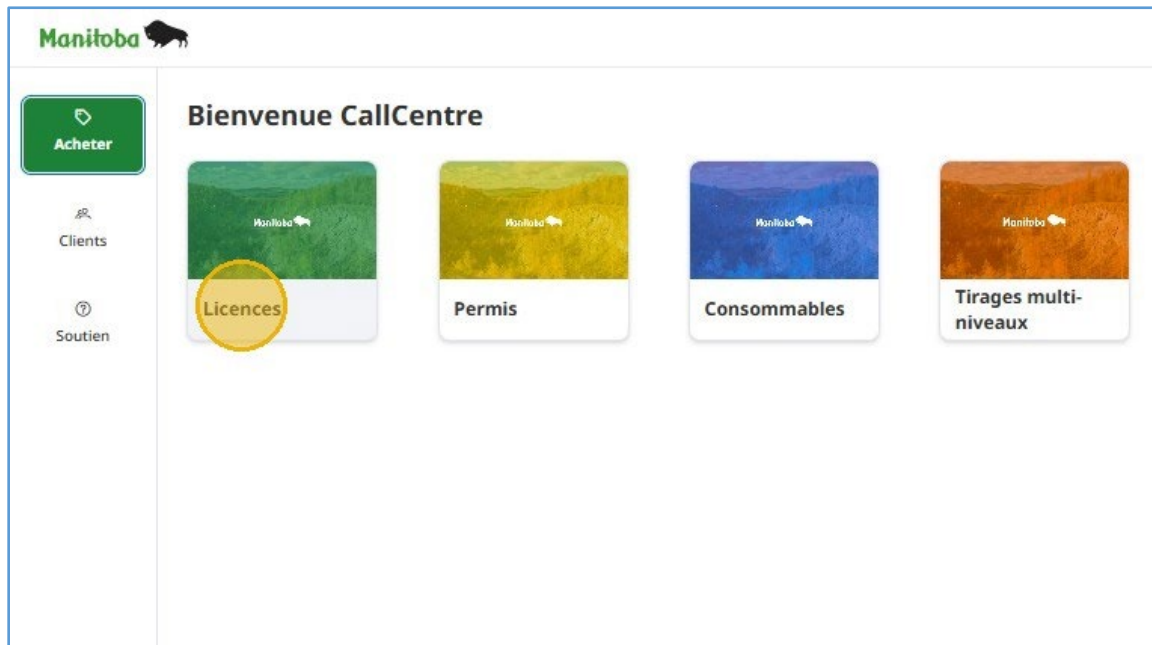
# Permis électroniques MANITOBA



## Comment se connecter au portail de vente de permis et l'utiliser?

**Remarque :** Vous pouvez également commencer directement à vendre un produit à un client sans d'abord rechercher son profil.

23. Cliquez sur « Acheter ». Sélectionnez ensuite le produit à vendre.



# Permis électroniques MANITOBA



## Comment se connecter au portail de vente de permis et l'utiliser?

24. Saisissez le numéro d'identification du client que vous avez noté précédemment, puis cliquez sur « Rechercher ».

1 Identifier le Client 2 Confirmer l'identité du client 3 Ajouter des articles au panier

### Licences - Identifier le Client

A Rechercher le client B Faire une recherche avancée du client C Cont

Entrez l'un des éléments suivants

Adresse Email	Numéro de Téléphone	ID Client
<input type="text"/>	<input type="text"/>	<input type="text" value="20000037"/>

Format : vous@exemple.com Format : 123-456-7890

Aucun profil existant (nouveau client, aucune information ni aucune correspondance trouvée)

Rechercher

# Permis électroniques MANITOBA



## Comment se connecter au portail de vente de permis et l'utiliser?

25. Les résultats de la recherche s'affichent. Vérifiez qu'il s'agit bien du client en question, puis cliquez sur « Sélectionner ».

**Licences - Identifier le Client**

A Rechercher le client      B Faire une recherche avancée du client      C Continuer en tant que nouveau client

Entrez l'un des éléments suivants

Adresse Email      Numéro de Téléphone      ID Client

Format : vous@exemple.com      Format : 123-456-7890

Aucun profil existant (nouveau client, aucune information ni aucune correspondance trouvée)

**Résultats de la recherche** 1 Result; Si le client n'est pas trouvé, cliquez sur [Aucun profil existant](#)

ID Client	Courriel	Numéro de Téléphone	Prénom	Nom de Famille	Action
200000373		1234561234	Hunter	Customer	<input type="button" value="Sélectionner"/>

« < 1 > »      25

# Permis électroniques MANITOBA



## Comment se connecter au portail de vente de permis et l'utiliser?

26. Confirmez l'adresse et le numéro de téléphone auprès du client et modifiez-les si nécessaire.

✓ Identifier le Client      2 Confirmer l'identité du client      3 Ajouter de

### Licences - Confirmer le Client

A Vérifier / Mettre à jour les renseignements      B Confirmer la Résidence

Informations du Client		
ID du Client	Adresse Courriel	
200000373		

Adresse postale et téléphone du client		
Prénom	Deuxième Prénom	Nom de Famille
Hunter	-	Customer
Numéro de Téléphone Principal	Numéro de Téléphone Alternatif	
1234561234	-	
Adresse	Ville/Municipalité	
321 Main St	Winnipeg	
Pays	Code Postal/Zip	Province/État
Canada	R1R 4J8	Manitoba



# Permis électroniques MANITOBA



## Comment se connecter au portail de vente de permis et l'utiliser?

27. Cliquez sur « Continuer » pour confirmer la résidence.

✓ Identifier le Client      2 Confirmer l'identité du client      3 Ajouter des articles au panier

### Licences - Confirmer le Client

A Vérifier / Mettre à jour les renseignements      B Confirmer la Résidence

**Informations du Client**

ID du Client	Adresse Courriel
200000373	

**Adresse postale et téléphone du client**

Prénom	Deuxième Prénom	Nom de Famille
Hunter	-	Customer
Numéro de Téléphone Principal	Numéro de Téléphone Alternatif	
1234561234	-	
Adresse	Ville/Municipalité	
321 Main St.	Winnipeg	
Pays	Code Postal/Zip	Province/Etat
Canada	R1R 4J8	Manitoba

Mettre à jour

**Continuer**

# Permis électroniques MANITOBA



## Comment se connecter au portail de vente de permis et l'utiliser?

28. Vérifiez auprès du client si son statut de résidence est toujours valide, puis cochez la case de confirmation de résidence.

### Confirmer la Résidence

**Résident du Manitoba**  
Signifie une personne dont la résidence principale est au Manitoba et qui a vécu au Manitoba pendant au moins six mois consécutifs au cours de la période de 12 mois précédant la demande de licence ou de permis.

**Résident du Canada**  
Signifie une personne autre qu'un résident du Manitoba, qui est :

- Un citoyen canadien,
- Un résident permanent au sens de la Loi sur la protection des réfugiés et des immigrants (Canada),
- Une personne dont la résidence principale est au Canada et qui a vécu au Canada pendant au moins six mois consécutifs au cours de la période de 12 mois précédant la demande de licence ou de permis.

**Non-Résident du Canada**  
Signifie une personne qui n'est pas un résident du Manitoba ou un résident du Canada.

Le client a confirmé son type de résidence. Une preuve de résidence sera exigée si les autorités en font la demande.

Continuer



# Permis électroniques MANITOBA



## Comment se connecter au portail de vente de permis et l'utiliser?

29. Cliquez sur « Continuer » pour ajouter des articles au panier.

**Résident du Manitoba**  
Signifie une personne dont la résidence principale est au Manitoba et qui a vécu au Manitoba pendant au moins six mois consécutifs au cours de la période de 12 mois précédant la demande de licence ou de permis.

**Résident du Canada**  
Signifie une personne autre qu'un résident du Manitoba, qui est :

- Un citoyen canadien,
- Un résident permanent au sens de la Loi sur la protection des réfugiés et des immigrants (Canada),
- Une personne dont la résidence principale est au Canada et qui a vécu au Canada pendant au moins six mois consécutifs au cours de la période de 12 mois précédant la demande de licence ou de permis.

**Non-Résident du Canada**  
Signifie une personne qui n'est pas un résident du Manitoba ou un résident du Canada.

Le client a confirmé son type de résidence. Une preuve de résidence sera exigée si les autorités en font la demande.

[Continuer](#)

30. Tous les produits que le client peut acheter s'affichent.



# Permis électroniques

## MANITOBA



## Comment se connecter au portail de vente de permis et l'utiliser?

Cliquez sur la catégorie de produits souhaitée pour consulter les produits offerts.

✓ Identifier le Client      ✓ Confirmer l'identité du client      3 Ajoute

← Licences - Ajouter des articles au panier pour Hunter Customer

Pêche    Chasse    Piégeage    Forêt    Permis de parc    Étiquettes de gibier    Tirages à plusieurs niveaux

Année de Licence: 2026	Année de Licence: 2026
<b>Permis de pêche à la ligne annuel pour résident du Manitoba</b>	<b>Permis de pêche à la ligne d'une journée pour résident du Manitoba</b>
Veillez consulter le Guide du pêcheur du... ⓘ	Ce permis est valide pour un jour. Veuillez consult... ⓘ
<b>\$29.40</b> Sélectionner	<b>\$13.65</b> Sélectionner



# Permis électroniques

## MANITOBA



## Comment se connecter au portail de vente de permis et l'utiliser?

**Remarque :** La gamme de produits offerts dépend à la fois de l'admissibilité du client et des dates auxquelles le produit est mis en vente.

31. Cliquez sur « Chasse ». Les produits de chasse en vente s'affichent.

The screenshot shows the Manitoba Hunter Customer portal. The top navigation bar includes the Manitoba logo and a search icon. Below the navigation bar, there are two status indicators: "Identifier le Client" and "Confirmer l'identité du client", both with checkmarks. The main heading is "Licences - Ajouter des articles au panier pour Hunter Customer". Below this, there are several tabs: "Pêche", "Chasse" (highlighted in yellow), "Piégeage", "Forêt", "Permis de parc", "Étiquettes de gibier", and "Tirages à plusie". The "Chasse" tab is active, displaying two product cards for 2026 licenses. The first card is for a "Permis de pêche à la ligne annuel pour résident du Manitoba" priced at \$29.40. The second card is for a "Permis de pêche à la ligne d'une journée pour résident du Manitoba" priced at \$13.65. Both cards have a "Sélectionner" button.

# Permis électroniques

## MANITOBA



## Comment se connecter au portail de vente de permis et l'utiliser?

32. Vous pouvez également sélectionner tout autre produit que le client souhaite acheter.

The screenshot shows the 'Acheter' (Buy) page for a 'Hunter Customer'. The page is divided into sections for 'Identifier le Client' and 'Confirmer l'identité du client'. The main content area is titled 'Licences - Ajouter des articles au panier pour Hunter Customer' and features tabs for 'Pêche', 'Chasse', 'Piégeage', 'Forêt', 'Permis de parc', and 'Étiquettes de gibier'. Under the 'Chasse' tab, there are two sub-tabs: 'Gros gibier' (highlighted with a yellow circle) and 'Gibier à plumes'. Below these are three product cards for the year 2026:

Produit	Prix	Quantité restante
Ours noir - Résident	\$46.20	Un permis d'ours noir pour résident est valide...
Caribou résident - GHA 3	\$56.75	75
Caribou résident (Premier) - GHA1 AUTOMNE	\$56.75	346

Pour toute question, veuillez envoyer un courriel à [elicensing@gov.mb.ca](mailto:elicensing@gov.mb.ca).